

## L'ocupació en establiments hotelers i apartaments.

DADES DE L'EOH – ESTIU 2012

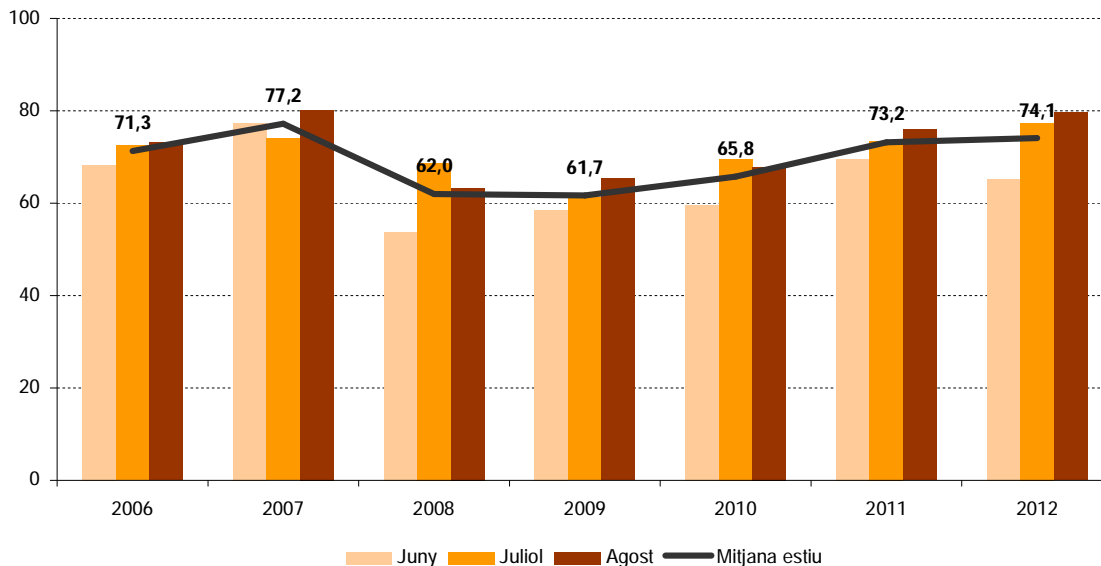
Baix Llobregat, octubre 2012

### Dades més destacades

- L'ocupació mitjana dels establiments hotelers a l'estiu de 2012 és del 74,1%.
- L'ocupació de l'estiu es recupera i continua augmentant.
- El percentatge d'ocupació del mes d'agost (79,7%) arriba a xifres del 2007.
- Els establiments de la zona Delta són els que presenten un major percentatge d'ocupació.
- Els establiments de categoria superior són els que presenten el major percentatge d'ocupació a l'estiu.
- Respecte l'estiu de 2011, els **establiments d'1 i 2 estrelles** són els que creixen més la seva ocupació.
- L'ocupació en els mesos d'estiu en **els apartaments** supera a la dels establiments hotelers.
- Disminueix l'ocupació en els apartaments respecte l'estiu del 2011.

**Evolució.** El percentatge d'ocupació dels mesos d'estiu de 2012 (74,1%) ha augmentat respecte els 4 anys anteriors. Si observem l'evolució de l'ocupació de l'estiu segons mesos, agost continua sent el que presenta el major percentatge d'ocupació (79,7%) arribant a xifres del 2007.

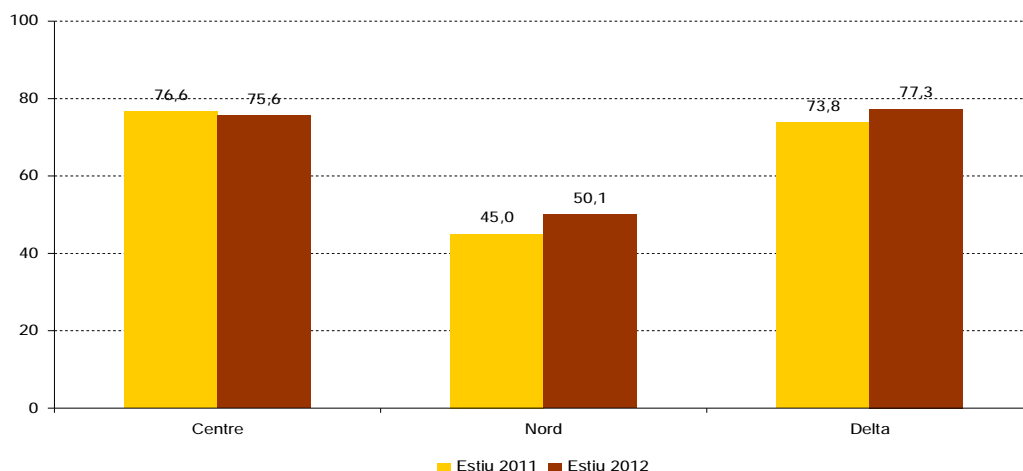
Gràfic 1. Evolució de l'ocupació dels mesos d'estiu. Establiments hotelers. Baix Llobregat. (%)



Font: OC-BL a partir de les dades de l'EOH.

**L'ocupació segons zones territorials.** Els establiments hotelers de la zona Delta són els que van registrar el major percentatge d'ocupació en aquests mesos de l'any (77,3%). Si es compara amb les dades de l'any anterior, la zona Delta (municipis del litoral de la comarca) recupera el primer lloc en ocupació hotelera en els mesos d'estiu.

**Gràfic 2. Evolució de l'ocupació segons zones territorials\*. Establiments hotelers Baix Llobregat. (%)**



Font: OC-BL a partir de les dades de l'EOH.

**\*Municipis del Baix Llobregat inclosos a cada zona territorial:**

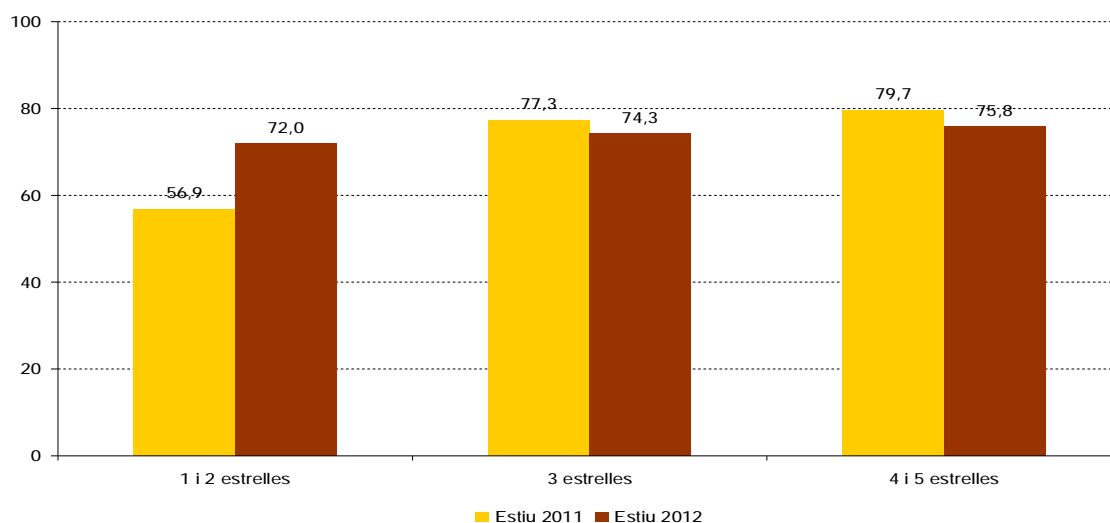
**Zona Centre:** Cornellà de Llobregat, Esplugues de Llobregat, Molins de Rei, Sant Feliu de Llobregat, Sant Joan Despí i Sant Just Desvern.

**Zona Nord:** Cervelló, Collbató, Corbera de Llobregat, Martorell, Sant Andreu de la Barca i Sant Esteve Sesrovires.

**Zona Delta:** Begues, Castelldefels, Gavà, El Prat de Llobregat, Sant Boi de Llobregat i Viladecans.

**L'ocupació segons categories.** Com al llarg de l'any, el major percentatge d'ocupació es situa entre els establiments de categoria superior (75,8% d'ocupació). Respecte l'any anterior, cal destacar l'increment de l'ocupació dels establiments d'1 i 2 estrelles (són els únics que han registrat un increment de l'ocupació respecte els mesos d'estiu del 2011).

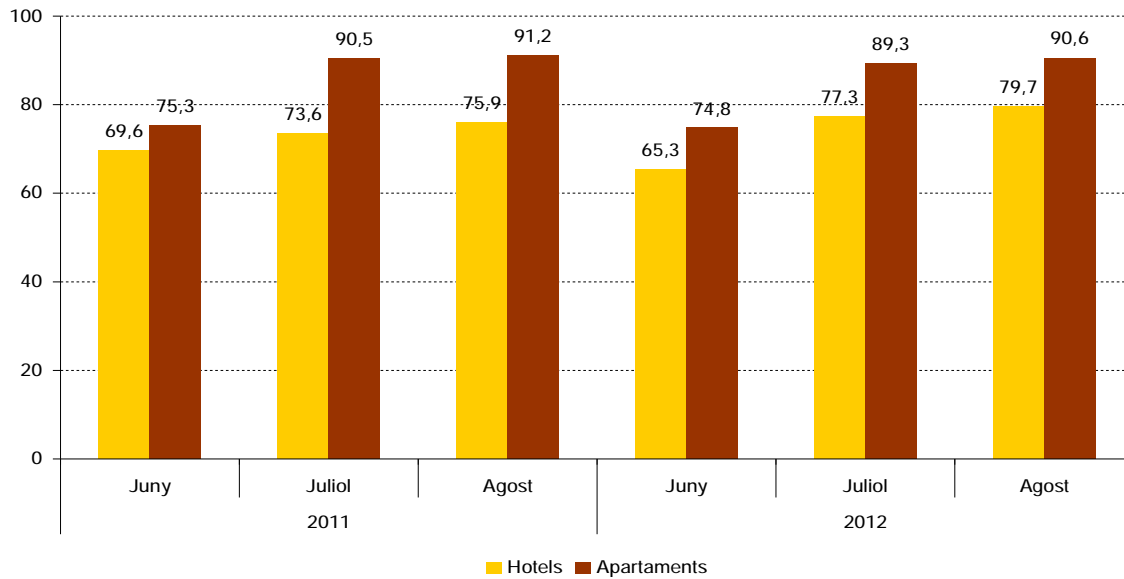
**Gràfic 3. Evolució de l'ocupació segons categories. Establiments hotelers Baix Llobregat. (%)**



Font: OC-BL a partir de les dades de l'EOH.

**L'ocupació dels apartaments.** Durant els mesos d'estiu l'ocupació observada en els apartaments arriba al 85%. Si es compara el percentatge d'ocupació dels apartaments amb la dels establiments hotelers en els mesos d'estiu, l'ocupació dels apartaments supera a la dels hotels. Aquesta situació és constant al llarg dels mesos d'estiu observats. Respecte l'estiu 2011, l'ocupació en els apartaments disminueix.

**Gràfic 4. Evolució de l'ocupació d'hotels i apartaments en els mesos d'estiu. Baix Llobregat. (%)**



Font: OC-BL a partir de les dades de l'EOH.

Amb la col·laboració de: