

L'ocupació en establiments hotelers i apartaments.

DADES DE L'EOH – ESTIU 2013

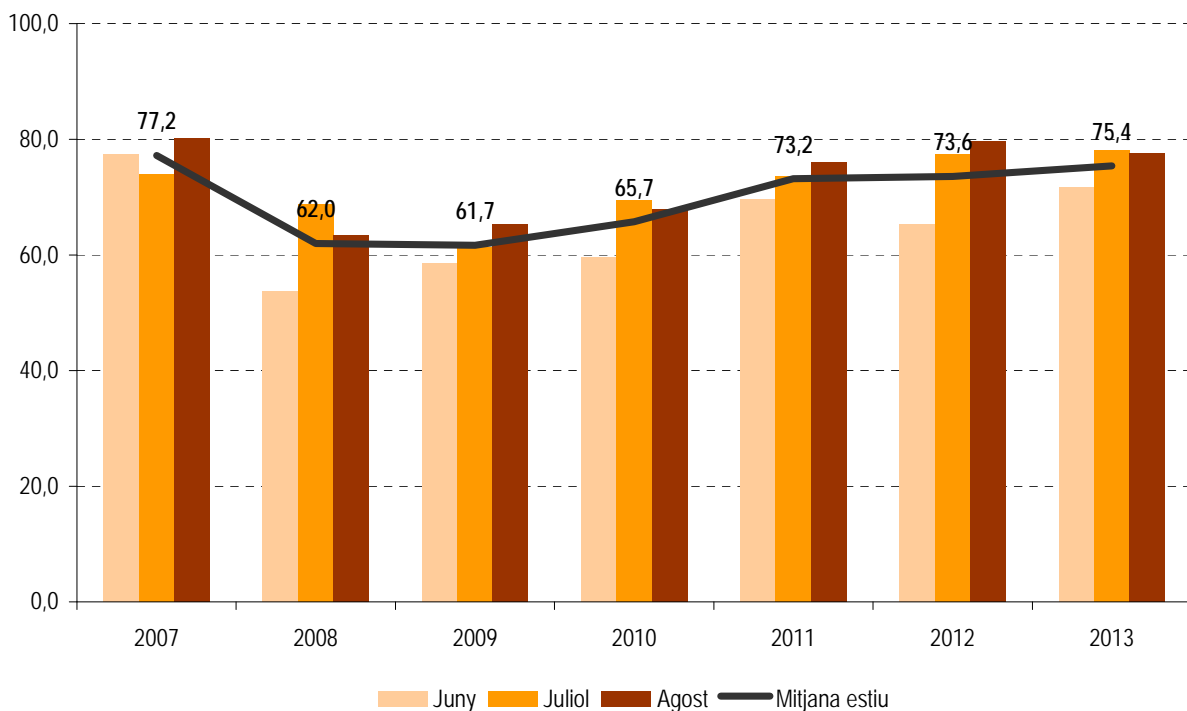
Baix Llobregat, octubre 2013

Dades més destacades

- L'ocupació mitjana dels establiments hotelers a l'estiu de 2013 és del 75,4%.
- L'ocupació de l'estiu continua augmentant.
- El percentatge d'ocupació del mes de juliol (78,2%) és el més elevat dels darrers 6 anys.
- Els establiments de la zona Centre (municipis més propers a Barcelona) i Delta són els que presenten un major percentatge d'ocupació.
- Els establiments de categoria superior són els que presenten el major percentatge d'ocupació a l'estiu.
- Respecte l'estiu de 2012, els **establiments d'1 i 2 estrelles** són els que creixen més la seva ocupació.
- L'ocupació en els mesos d'estiu en **els apartaments** supera a la dels establiments hotelers.
- Augmenta l'ocupació en els apartaments respecte l'estiu del 2012.

Evolució. El percentatge d'ocupació dels mesos d'estiu de 2013 (75,4%) ha augmentat respecte els 5 anys anteriors. Si observem l'evolució de l'ocupació de l'estiu segons mesos, juliol és el mes amb major ocupació de l'estiu (78,2%) arribant a ser el juliol amb major percentatge d'ocupació hotelera dels darrers 6 anys.

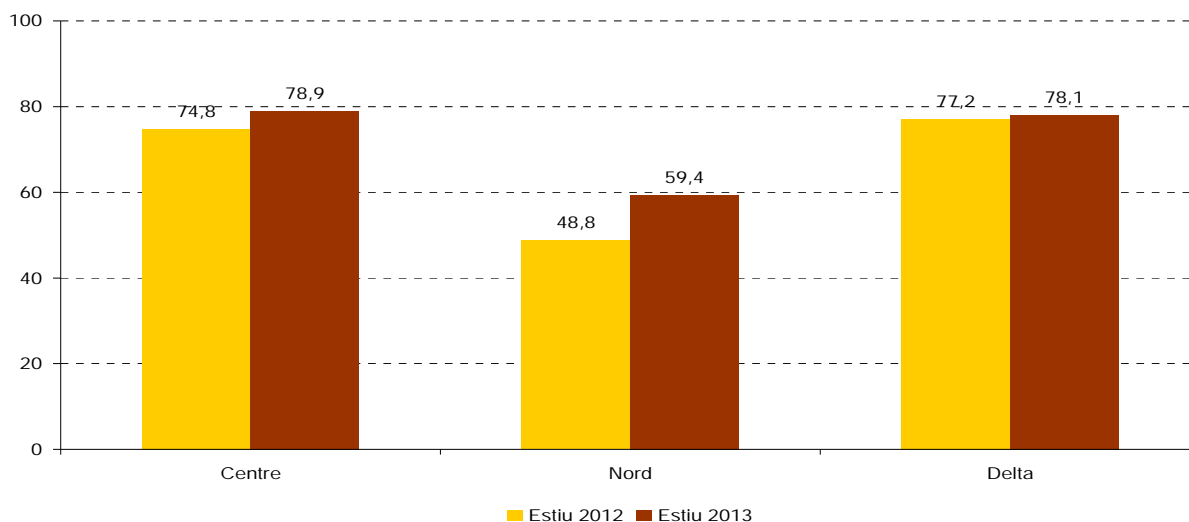
Gràfic 1. Evolució de l'ocupació dels mesos d'estiu. Establiments hotelers. Baix Llobregat. (%)



Font: OC-BL a partir de les dades de l'EOH.

L'ocupació segons zones territorials. Els establiments hotelers de la zona Centre (municipis més propers a la ciutat de Barcelona) són els que van registrar el major percentatge d'ocupació en aquests mesos de l'any (78,9%). Respecte l'estiu de 2012, totes les zones augmenten el promig d'ocupació estival. Les zones Centre i Delta són les que tenen l'ocupació hotelera més elevada.

Gràfic 2. Evolució de l'ocupació segons zones territorials*. Establiments hotelers Baix Llobregat. (%)



Font: OC-BL a partir de les dades de l'EOH.

*Municipis del Baix Llobregat inclosos a cada zona territorial:

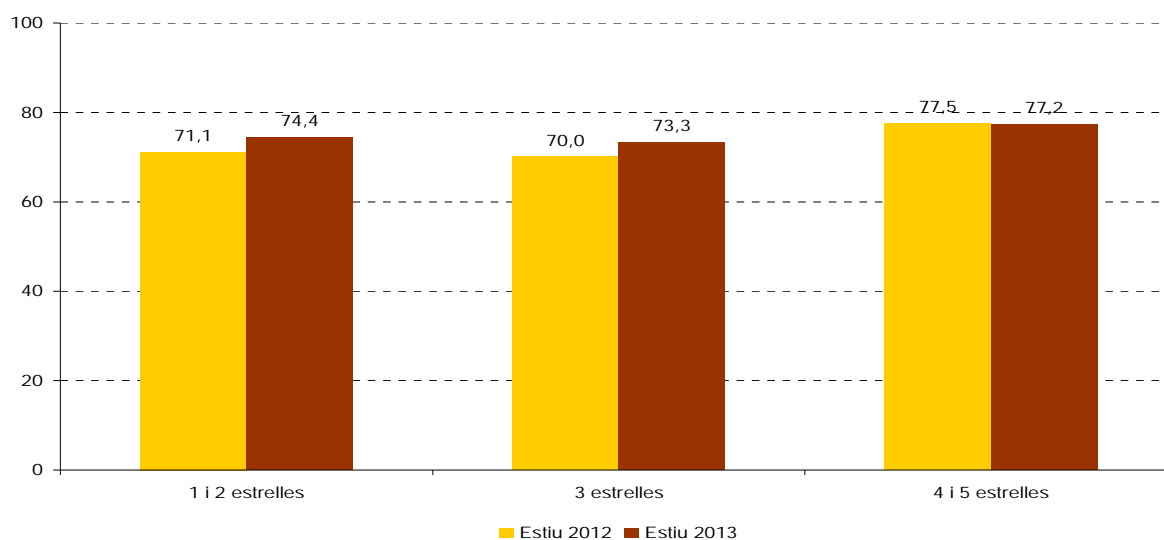
Zona Centre: Cornellà de Llobregat, Esplugues de Llobregat, Molins de Rei, Sant Feliu de Llobregat, Sant Joan Despí i Sant Just Desvern.

Zona Nord: Cervelló, Collbató, Corbera de Llobregat, Martorell, Sant Andreu de la Barca i Sant Esteve Sesrovires.

Zona Delta: Begues, Castelldefels, Gavà, El Prat de Llobregat, Sant Boi de Llobregat i Viladecans.

L'ocupació segons categories. Com al llarg de l'any, el major percentatge d'ocupació es situa entre els establiments de categoria superior (77,2% d'ocupació). Respecte l'any anterior, cal destacar l'increment de l'ocupació dels establiments d'1 i 2 estrelles.

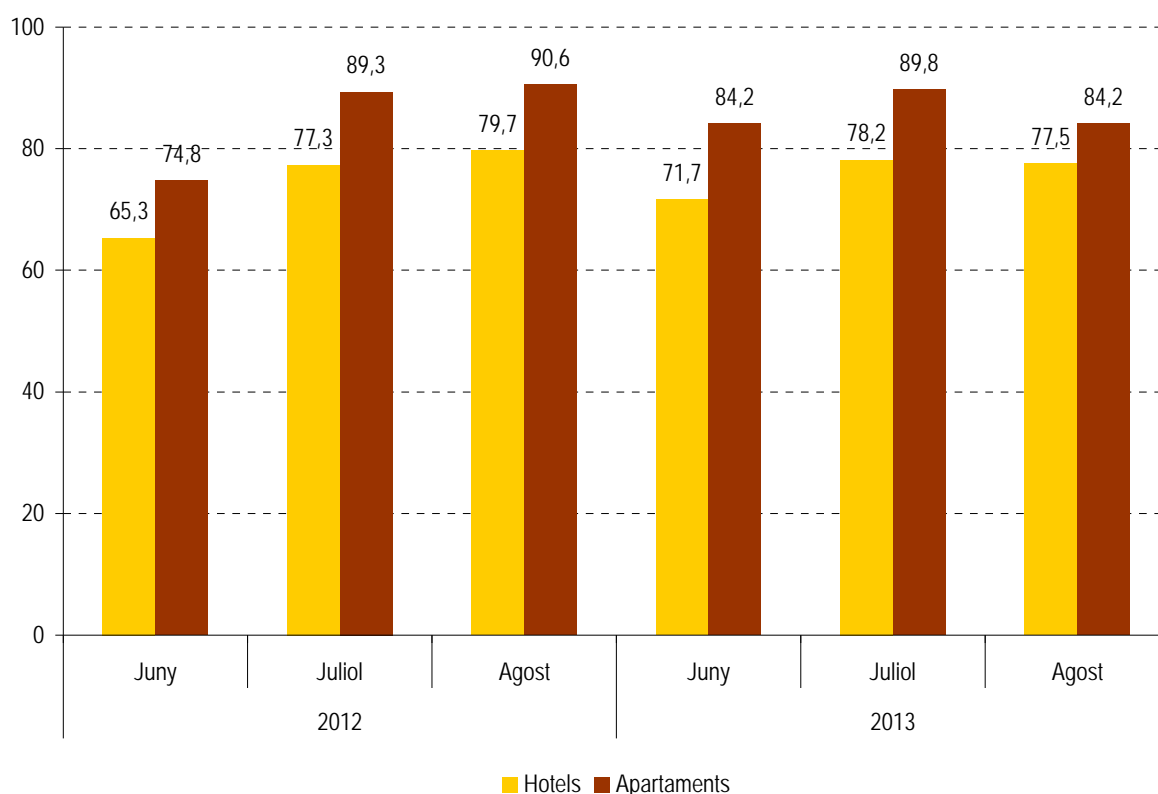
Gràfic 3. Evolució de l'ocupació segons categories. Establiments hotelers Baix Llobregat. (%)



Font: OC-BL a partir de les dades de l'EOH.

L'ocupació dels apartaments. Durant els mesos d'estiu l'ocupació observada en els apartaments arriba al 86,2%. Si es compara el percentatge d'ocupació dels apartaments amb la dels establiments hotelers en els mesos d'estiu, l'ocupació dels apartaments supera a la dels hotels. Aquesta situació és constant al llarg dels mesos d'estiu observats. Respecte l'estiu 2012, augmenta l'ocupació en els apartaments, a excepció d'agost on l'ocupació disminueix.

Gràfic 4. Evolució de l'ocupació d'hotels i apartaments en els mesos d'estiu. Baix Llobregat. (%)



Font: OC-BL a partir de les dades de l'EOH.

Amb la col·laboració de: